

Рецензия

на рабочую программу внеурочной деятельности
социального направления «Разговор о профессиях»
для обучающихся 1-4 классов, разработанную
Скоробогатовой Ольгой Валентиновной
учителем начальных классов МАОУ СОШ № 6 им. С.Т. Куцева
ст. Куцевской Краснодарского края

Рабочая программа внеурочной деятельности «Разговор о профессиях» разработана учителем на основе авторской программы Н.А. Гимадиевой «В мире профессий» и ориентирована на достижение целей и задач современного начального образования образовательного процесса МАОУ СОШ № 6 им. С.Т. Куцева. Рабочая программа соответствует требованиям Федерального государственного образовательного стандарта начального общего образования.

Курс имеет ознакомительный характер и рассчитан на четыре года обучения для учащихся 1-4 классов по 1 часу в неделю.

Рабочая программа содержит пояснительную записку, в которой обозначены цели и задачи курса, планируемые результаты, содержание и тематическое планирование.

Актуальность и педагогическая целесообразность данной программы заключается в пропедевтики предпрофильной подготовки обучающихся начальных классов, что именно с младшего школьного возраста закладывается дальнейшее отношение к Родине и родному краю, к профессиям людей, желание внести свой вклад в ту или иную сферу деятельности.

Автор акцентирует внимание на цели и задачи программы: ознакомить младших школьников с профессиями взрослых людей, формировать уважительное отношение к людям разных профессий и результатам их труда, развивать интерес к народным традициям, связанных с профессиями.

Рабочая программа обладает практической значимостью. Ведущими формами организации занятий являются групповые, заочные путешествия в мир профессий, занимательные беседы, творческие встречи, викторины и конкурсы. Автор предлагает проведение занятий в игровой форме на темы «Турнир – профессионалов», «Моя профессия», «Строительные поединки», «Истоки трудолюбия», «Все работы хороши», «Человек трудом красен», «Праздник в городе Мастеров», а также экскурсии на предприятия, где работают родители обучающихся. Автор поясняет, что каждое занятие- это новые знания, рассуждение и развитие речи. Реализация данной рабочей программы поможет учителю на каждом занятии развивать коммуникативные навыки обучающихся, творческие и интеллектуальные способности.

Рецензируемая программа актуальна для системы образования, интересна по содержанию для педагогической деятельности. Данная программа позволит весело и интересно организовать досуг обучающихся, предоставить им возможность раскрыться, сформировать крепкий и дружный коллектив, воспитать настоящих граждан родной земли, родного края.

Она может быть рекомендована для использования учителям начальных классов во внеурочной деятельности.

Рецензия рассмотрена
на заседании методического совета МКУ «ЦРО»
Протокол № 2 от 25 октября 2024 г.

Рецензенты:
Методист МКУ «ЦРО»



Л.Н. Виссер

Председатель МС МКУ «ЦРО»



С.А. Балаш

УТВЕРЖДЕНО

Решение педагогического совета

МАОУ СОШ № 6 имени С.Т. Куцева

Протокол № 01 от 12 августа 2023 года

Председатель Гриус В.В.



Краснодарский край Кушевский район станица Кушевская
муниципальное автономное общеобразовательное учреждение
средняя общеобразовательная школа № 6 имени С.Т.Куцева

РАБОЧАЯ ПРОГРАММА ВНЕУРОЧНОЙ ДЕЯТЕЛЬНОСТИ

Занятие	Кружок
Направление	Социальное
Наименование	«Разговор о профессиях»
Срок реализации программы	4 года
Учитель составитель	Скоробогатова Ольга Валентиновна

Рабочая программа курса внеурочной деятельности «Разговор о профессиях» для обучающихся 1-4 классов составлена в соответствии с требованиями Федеральных государственных образовательных стандартов основного общего образования и на основе авторской программы «В мире профессий», учебная программа, 1-4 классы, автор: Н.А. Гимадиева.



ПОЯСНИТЕЛЬНАЯ ЗАПИСКА


Программа внеурочной деятельности «Разговор о профессиях» разработана в соответствии с требованиями Федерального государственного образовательного стандарта начального общего образования, на основе авторской программы Н.А.Гимадиевой «В мире профессий» (Сборник программ «Организация внеурочной деятельности в начальной школе». Методическое пособие/ составители А.П.Мишина, Н.Г.Шевцова. – М.: Планета, 2015 (Образовательный стандарт). В соответствии с требованиями Стандарта, Концепция и Программа общекультурного развития и воспитания учащихся являются ориентиром для формирования всех разделов основной образовательной программы начального общего образования.

Представления о профессиях ребёнка 1-4 классов ограничены его пока небогатым жизненным опытом. Между тем, в современном мире существует огромное количество видов труда. Ориентация в этом океане человеческих занятий является важнейшим звеном социальной адаптации ребёнка.

Актуальность программы заключается в том, что она способствует воспитанию у детей представлений о разных профессиях как главной человеческой ценности.

21 век поставили перед человеком и цивилизованным обществом множество сложных и ответственных вопросов. Речь идет о проблеме профессиональной ориентации младших школьников в учебно-воспитательном процессе.

В настоящее время в школе накоплен достаточно большой опыт форм и методов работы по профориентации старших школьников. Однако в наш стремительный век, когда бурно изменяется экономика, актуальной становится целенаправленная работа по профессиональной ориентации уже с воспитанниками младших классов.



Особенность работы по профессиональной ориентации не заключают в подведении детей к выбору профессии. Главное – это развитие внутренних психологических ресурсов ребенка.

В начальной школе, когда учебно-познавательная деятельность становится ведущей, важно расширить представление о различных профессиях.

В процессе развития ребенок насыщает свое сознание разнообразными представлениями о мире профессий. Некоторые элементы профессиональной деятельности ему трудно понять, но в каждой профессии есть область, которую можно представить на основе наглядных образцов, конкретных ситуаций из жизни.

На этой стадии создается определенная наглядная основа, на которой базируется дальнейшее развитие профессионального самосознания.

Программа направлена не только на удовлетворение познавательного интереса младших школьников, но и способствует нравственному воспитанию учащихся, становлению активной гражданской позиции школьников, окажет неоценимую услугу как учителю, так и детям, и родителям. Преимущество программы в том, что она совмещает работу одновременно двух направлений: учебное - проектная деятельность и воспитательно-образовательное – знакомство с миром профессий.

Занятия по данной программе строятся с учётом возрастных особенностей и возможностей ребенка.

Цель программы: формирование у обучающихся знаний о мире профессий и создание условий для успешной профориентации младших учеников в будущем.

Задачи программы:

Образовательные:

- формирование и развитие представления у детей о широком спектре профессий и их особенностях;



– формирование уважительного отношения к людям разных профессий и результатам их труда;

– расширение знаний детей о разных профессиях.

Развивающие:

– Развитие творческих способностей и кругозора у детей и подростков, их интересов и познавательной деятельности;

– Развитие коммуникативных навыков у детей и подростков, умения эффективно взаимодействовать со сверстниками и взрослыми в процессе решения проблемы.

Воспитательные:

– формирование положительного отношения к труду и людям труда;

– пробуждение у детей интереса к народным традициям, связанных с профессиями, расширение знаний об истории и традициях своего народа, формирование чувства уважения к культуре своего народа и культуре и традициям других народов.

Методы:

- объяснительно-иллюстративный;
- репродуктивный;
- частично-поисковый;
- исследовательский.

Форма организации деятельности учащихся на занятиях:

- фронтальная;
- индивидуально-фронтальная;
- групповая;
- индивидуальная.

Формы работы:

- игры, загадки, беседы;
- практические упражнения для отработки необходимых навыков;
- выставки;
- мастер-классы.

Программа внеурочной деятельности (кружка) «Разговор о профессиях» предназначена для учащихся 1-4 классов и составлена в соответствии с



возрастными особенностями учащихся, рассчитана на проведение 1 часа в неделю: 1 класс — 33 часа в год, 2-4 классы – 34 часа в год.

Наполняемость в группе 25 человек.

Возраст детей 7-10 лет.

Режим работы – 1 раз в неделю.

Продолжительность 1 занятия – 40 минут.

Место проведения – классная комната.

Результаты освоения курса внеурочной деятельности

Ожидаемые результаты изучения курса «Разговор о профессиях»:

- участие в различных видах игровой, изобразительной, творческой деятельности;
 - расширение кругозора о мире профессий;
 - заинтересованность в развитии своих способностей;
 - участие в обсуждении и выражение своего отношения к изучаемой профессии;
 - возможность попробовать свои силы в различных областях коллективной деятельности;
 - способность добывать новую информацию из различных источников.
- полученные знания позволят детям ориентироваться в профессиях;
- дети смогут оценивать свой труд;
- дети получают знания и навыки, связанные с миром профессий.

В процессе обучения и воспитания у учащихся формируются познавательные, личностные, регулятивные, коммуникативные универсальные учебные действия.

Личностными результатами освоения программы внеурочной деятельности является формирование умений:

- Определять и высказывать под руководством педагога самые простые этические нормы;
- В предложенной педагогом ситуации делать самостоятельный выбор.



Метапредметными результатами освоения программы внеурочной деятельности является формирование универсальных учебных действий:

Регулятивные УУД:

- Определять и формулировать цель деятельности с помощью учителя;
- Проговаривать последовательность действий;
- Учиться высказывать своё предположение на основе работы с иллюстрацией;
- Учиться работать по предложенному учителем плану;
- Умение адекватно понимать оценку взрослого и сверстника.

Познавательные УУД:

- Ориентироваться в своей системе знаний: отличать новое от уже известного с помощью учителя;
- Добывать новые знания: находить ответы на вопросы, используя книги, свой жизненный опыт и информацию, полученную от учителя;
- Перерабатывать полученную информацию: делать выводы в результате совместной работы всей группы, сравнивать и группировать полученную информацию;
- Преобразовывать информацию из одной формы в другую: на основе графических инструкций составлять словесные инструкции с последующим применением их в практической деятельности.

Коммуникативные УУД:

- Осознанное и произвольное построение речевого высказывания в устной форме и письменной;
- Умение устанавливать контакт со сверстниками;
- Эмоционально-позитивное отношение к процессу сотрудничества;
- Умение слушать собеседника;
- Обращаться за помощью в случае затруднения к учителю;



Предметными результатами освоения программы внеурочной деятельности является формирование умений:

- Описывать признаки предметов и узнавать по их признакам;
- Выделять существенные признаки предметов;
- Сравнивать между собой предметы;
- Обобщать, делать несложные выводы;
- Определять последовательность действий.

Формы учёта знаний, умений:

- Выполнение самостоятельной творческой работы.
- Традиционные выставки, приуроченные к календарным праздникам.
- Тематические выставки согласно тематического плана.

СОДЕРЖАНИЕ КУРСА ВНЕУРОЧНОЙ ДЕЯТЕЛЬНОСТИ

1 КЛАСС (33 ЧАСА)

Тема 1. Все работы хороши (2 ч). Занятия с элементами игры.

Введение в тему. Стихи о профессиях. Работа с карточками (конкурс состоит из разрезанной на части картинок). Конкурс маляров. Игра «Кто потерял свой инструмент», конкурс «Найди лишнее», игра «Таинственное слово» (расшифровка слов барка (рыбак), ртомас (матрос), явше (швея). Игра отгадай пословицы (Без охоты..(нет рыбака), без дела жить-...(только небо коптить). Викторина «Угадай профессию» кто пашет, сеет, хлеб убирает (хлебороб), кто лекарство отпускает (аптекарь), кто дома строит (строитель).

Тема 2. Кому что нужно(2 ч). Дидактическая игра.

Вводное слово учителя. Определение правила игры. Подбираются картинки и предметы соответствующих профессий. Например: строитель-мастерок, врач-градусник, повар-кострюля и т.д.

Тема 3. Оденем куклу на работу (2ч). Дидактическая игра.

Оборудование: изображение рабочей одежды, изображение кукол. Подобрать к каждой картинке одежду и назвать соответствующую профессию (строитель, милиционер, врач, пожарник, продавец).

Здесь на работу - дидактические игры. Разложены круги, в середине которых нарисованы люди разных профессий, относительно с изображением инструментов. Необходимо выбрать картинку подходящую для работ.



Тема 4. Мы строители (2ч). Занятие с элементами игры.

Организационный момент. Игра. Строится из геометрических фигур. Физкультминутка. Просматривают м/ф. Игра со счетными палочками. Строим модель грузовика из спичечных коробков. Итог. Что нужно знать, чтобы стать строителем. Какую пользу приносят наши знания.

Тема 5. Магазин (2ч). Ролевая игра.

Мы идем в магазин (2ч). Беседа с игровыми элементами.

Организационный момент. Актуализация опорных знаний. Вопросы, какие бывают магазины? Кто работает в магазине? Формирование новых знаний. Разбор стихов. Вставьте буквы из списка, и вы узнаете, кто работает в магазине. Заведующая, продавец, товар, охранник, администратор товара. Оценка: вежливый, грубый продавец. Итог: как называется профессия людей работающих в магазине?

Тема 6. Аптека (2ч). Ролевая игра.

Организационный момент. Игра. Строится из геометрических фигур. Физкультминутка. Просматривают м/ф. Игра со счетными палочками. Строим модель грузовика из спичечных коробков. Итог. Что нужно знать, чтобы стать строителем. Какую пользу приносят наши знания.

Тема 7. Больница (2ч). Ролевая игра

Тема 8. Какие бывают профессии (2 ч). Игровой час.

Организационный момент. Актуализация опорных знаний. Подбор рифмовок в стихотворении. Рассказ о мире профессий. Игра: «Закончи пословицу...», например, «без труда..(не вытянуть рыбку из пруда)». Загадки о профессиях. Кроссворд о профессиях. Итог: о каких профессиях мы сегодня узнали?

Тема 9. С.Михалков «Дядя Степа-милиционер» (2ч). Чтение.

Чтение текста. Словарная работа: милиционер, профессия..Обсуждение прочитанного. Ответы на вопросы.

Тема 10. С.Михалков «Дядя Степа-милиционер»(3 ч). Видеоурок.

Просмотр м/ф по произведению С.Михалков «Дядя Степа-милиционер». Обсуждение поступков главных героев. Как бы ты поступил в данной ситуациях. Словарная работа.

Тема 11. В.Маяковский «Кем быть?» (2ч). Чтение текста.

Чтение по ролям. Обсуждение текста. Словарные работы: столяр, плотник, рубанок, инженер, доктор, конструктор, шофер.

Тема 12. К.Чуковский «Доктор Айболит» (2ч)
игра-демонстрация, викторина



Тема 13. Уход за цветами. (2ч). Практическое занятие.

Тема 14. Профессия «Повар»(2ч). Экскурсия.

Вступительное слово воспитателя. Презентация профессий. Знакомство со столовой школы . Знакомство с профессией повар. Встреча с людьми, работниками в школьной столовой.

Тема 15. Поварята. (2ч). Конкурс-игра.

2 КЛАСС (34 ЧАСА)

Путешествие в мир профессий – 34 часа.

Тема 1. Мастерская удивительных профессий (2ч). Дидактическая игра.

Карточки (желтые, синие, красные; по 5 в каждой- 4 с рисунком, 1 без рисунка и 4 картонных круга - тех же цветов).

Изображения рабочая одежда из выбранных карточек, средств труда, место работы. Определить профессии, результат труда человека.

Тема 2. Разные дома (2ч). Практическое занятие.

Использование настольного конструктора «Строитель». Разбить детей на несколько групп. Выносить задание - из кубиков построить дома. Игросоревнование со строительными игровыми материалами. Конструирование из настольного конструктора. Итог, награждение.

Тема 3. Дачный домик (2ч). Практическое занятие.

Подобрать цветную бумагу (крышу, стены, труба, крыльцо). Выложить аппликацию из цветной бумаги и картона. Итог, выявить лучших участников, награждение.

Тема 4. Моя профессия (2ч). Игра-викторина.

Дидактическая игра: «Доскажи словечко», загадки. Игра: «Волшебный мешок» (определить на ощупь инструменты). Итог.

Тема 5. Профессия «Врач» (3ч). Дидактическая игра.

«Назови профессии», «Кто трудится в больнице». Работа с карточками.

Тема 6. Больница (1ч). Сюжетно-ролевая игра.

Тема 7. Доктор «Айболит»(2ч). Игра

Тема 8. «Кто нас лечит» (2ч). Экскурсия в кабинет врача.

Место, нахождение кабинета врача. Знакомство с основным оборудованием врача. Для чего нужны лекарства. Итог.

Тема 9. «Добрый доктор Айболит» (2ч).



Тема 10. «Парикмахерская» (3ч.). Сюжетно-ролевая игра. Профессии все хороши - любую выбирай на вкус (2ч). Эл. Игры. Постановка и обсуждение проблемных вопросов. Понятие «работа», «трудолюбие». Игра: «Быстро назови». Например: лекарство (врач), машина (шофер). Конкурс «мастерицы». Итог: мультимедиа- люди разных профессия.

Тема 11. Д. Дж. Родари «Чем пахнут ремесла»(3 ч.). Инсценировка.

Тема 12. Профессия «Строитель»(2ч). Дидактическая игра. Дидактическая игра: «Что кому нужно для работы на стройке?». Карточки с изображением предметов, орудий труда. Определить названия профессий. Например: штукатур-мастерок, машина-шофер.

Тема 13. Строительный поединок (2ч). Игра-соревнование. Разбить детей на несколько команд. Одна группа строит дома из спичек, другая из спичных коробков. Кто быстрее. Подведение итогов. Награждение команд.

Тема 14. Путешествие на стройку (1ч). Экскурсия. Местонахождение строительного объекта. Знакомство со строительными профессиями.

Тема 15. Где работать мне тогда? (2ч) Классный час. Введение в тему. Основная часть. Инсценировка стихотворения Александра Кравченко «Честный ответ». Понятие о работах, профессиях. Словарная работа(профессия, специальность, классификация). Мультимедиа (изображение профессий: мастер, штукатур, сантехник, каменщик, крановщик). Чтение стихов: Г. Машин «Крановщик», С. Баруздин «Плотник», «Архитектор». Итог.

3 КЛАСС (34 ЧАСА)

Тема 1. Что такое профессия(2ч). Игровая программа. Вводное слово о профессиях. Речь труда в жизни человека. Работа с пословицами: например: «Труд кормит человека, а лень портит..». Закончить пословицу: «Кто не работает (тот не ест). Стихотворения о профессиях. Загадка про предметы, которые используют люди разных профессий. Угадать профессии по первой букве. По пословице угадать профессию, например: «Куй железо, пока горячо» (кузнец).

Тема 2. У кого мастерок, у кого молоток (2ч). Беседа с элементами игры. Вводное слово. История происхождения орудия труда. Знакомство с понятием «инструмента». Дидактическая игра: «Назови инструмент» (на



кухне например, чайник, кастрюля, сковорода). Инструменты для ремонта (молоток, напильник, плоскогубцы). Игра: «Черный ящик». Дидактическая игра: подбери нужный инструмент к профессии. Итог. Разгадывание кроссворд об инструментах.

Тема 3. Истоки трудолюбия (2ч). Игровой час.

Вводное слово. О чем будем говорить. Загадки. Игра-конкурс: «Кто больше назовет профессий». Дидактическая игра: «Расскажи о профессии». Игра со словами: «Что будет, если...». Например, что будет, если повара перестанут готовить? Что будет, если врачи перестанут лечить? Физкультминутка. Игра: «Правильно дорисуй».

Тема 4. Домашний помощник (2ч). Игра-конкурс.

Введение в игру. Конкурс, кто каким делом занят. Дидактическая игра: «Кто чем занимается». Работа с картинками. Конкурс «Стихотворение пауза». Сказки о том, как опасна лень (В.Пахнов). Инсценировки. Конкурс смекалистых. Конкурс: «Очумелые ручки». Конкурс-эстафета: «Кто быстрее забьет гвоздь».

Тема 5. Мир профессий (2ч). Викторина.

Разминка. Конкурс «Профсловарь». Конкурс болельщикам. Вопросы о профессии.

Загадки о профессиях.

Конкурс платков. Конкурс письмо другу (друг просит дать совет по выбору профессии). Конкурс: «отгадай кроссворд», конкурс пословиц о профессиях. Игра эрудит (угадать профессию по первой букве). Например: п (пилот), в (врач). Итог награждение лучших игроков.

Тема 6. Угадай профессию (2ч). Занятие с элементами игры.

Вводное слово о профессиях. Дидактическая игра назови профессию, например: хлеб-хлебороб, одежда-портной. Черный ящик (определить на ощупь инструменты). Конкурс художников. Подведение итогов.

Тема 7. Какие бывают профессии (2ч). Занятие с элементами игры.

Вступительное слово о профессиях. Стихи о профессиях. Пословицы о профессиях. Конкурс угадай профессию. Просмотр мультфильмов о строительных профессиях (столяр, плотник, сварщик). Рассказ по кругу. Придумать по 1 предложению о профессии. Конкурс архитекторов. Из одинакова числа геометрических фигур составить: дом, машинку и т.д. Итог.

Тема 8. Куда уходят поезда (2ч). Занятие с элементами игры.

Вступительное слово. Просмотр мультимедиа о железнодорожном транспорте. Викторина об истории возникновения паровозов. Игра: «Что изменилось». Загадки о видах транспорта. Ролевая игра: «Проводник», «Машинист». Итог. Что нового мы сегодня узнали.



Тема 9. Моя профессия (2ч). Игра «Поле чудес»
Наши друзья-книжки (1ч). Беседа с элементами игры.
Вступительное слово. Загадки о книгах. История происхождения книги.
Папирус, береста, бумага. Изготовление современных книг. Знакомство с
профессиями людей, которые создают книги (наборщик, печатник,
переплетчик).

Тема 10. Откуда сахар пришел (2ч). Беседа.
Вводное слово воспитателя. Просмотр фильма. Обсуждение растений, из
которых получают сахар. Обработка свеклы. Загадки о сахаре. Игра: «Назови
профессию» (агроном, тракторист, шофер, химик, сахарный завод). Игра от А
до Я (назвать профессии на все буквы алфавита).

Тема 11. Турнир - профессионалов (2ч). Конкурс-игра.
Представление команд. Приветствие. Азбука профессий (по букве определить
профессию, например А-агроном, Б - бизнесмен). Конкурс
«Кинокомедия» (вставить название фильмов). Игра «Третий лишний»
(программист, закройщик, компьютерщик). Конкурс пантомимы (изобразить
профессию). Подведение итогов.

Тема 12. Все профессии нужны, все профессии важны (3ч). Устный журнал.
Вводное слово: страница информационная (данные о профессиях).
Поэтическая (чтение стихов Д. Родарин «Чем пахнут ремесла», Маяковский
«Кем быть?», художественное (просмотр мультимедиа о людях разных
профессий)). Игра. Дискуссия объясните пословицу: «Всякая вещь трудом
создана».

Тема 13. Стройка (2ч). Конструирование.
Вводное слова. Инструктаж по ТБ. Выбор Знакомство со строительными
объектом. Виды строительных профессий. Итог. Рисунки, сочинения о
профессии. Знакомство со словами: бульдозер, экскаватор, подъемный кран и
т. д.

Тема 14. Операция «Трудовой десант» (1ч). Практикум.
Вводное слова воспитателя. Создание двух бригад. Распределение участков
между бригадами. Назначение ответственных. Техника безопасности.
Выполнение работы по уборке территории. Подведение итогов. Поощрение.

Тема 15. Уход за цветами (2ч). Практика.

Тема 16. Кулинарный поединок (2ч). Беседа по рецептам, проект
Беседа-игра «Варим борщ» (выбрать набор продуктов, кто быстрее). Конкурс:
«А знаете ли вы?», «Сладкоежек», «Украсим торт», «Что в мешке». Проект



4 КЛАСС (34 ЧАСА)

Тема 1. Любимое дело мое - счастье в будущем (2ч). Классный час презентация.

Организационный момент. Психологическая игра в круге. Инсценировка стихотворения С. Михалкова «Дело было вечером». Презентации. Швейное, строительное, газетное дело. Задание: установить порядок постройки дома, установить порядок создание газеты. Подведение итогов.

Тема 2. По дорогам идут машины (2ч). Беседа-тренинг.

История возникновения профессии шофера. Загадки о профессии шофер. Игра, кто самый внимательный. Игра: «Неуловимый шторм». Игра: «Какой это знак». Ролевая игра - драматизма «Улица».

Тема 3. Все работы хороши (2ч). Игра-конкурс.

Введение в тему. Стихи о профессиях. Дидактическая игра: расшифровка слова. Конкурс строителей. Составить из разрезанных картинок рисунок дома. Игра: «Кто потерял свой инструмент». Викторина: «Угадай профессию», конкурс «Найди лишнее». Итог игры. Награждение участников.

Тема 4. О профессии продавца (1ч). Занятие с элементами игры.

Вступительное слово. Знакомство с профессией продавец. Игра: «Умей промолчать». Разыгрывание ситуации: «Грубый продавец», «вежливый покупатель». Игра «магазин».

Тема 5. О профессии библиотекаря (2ч). Беседа с элементами игры.

Вступительное слово. Рассказ о профессии библиотекаря. Игра: «Угадай, какая книжка». Игровая ситуация: «Читатель-библиотекарь». Оценка работы библиотекаря.

Тема 6. Праздник в городе мастеров (2ч). Занятие с элементами игры.

«Девушки-мастерицы», «Веселые умельцы». Вопросы о мастерах. Разгадывание ребусов. Составление кроссворда. Задание «Самый трудолюбивый», Задание- сценки о профессиях. Подведение итогов.

Тема 7. Работники издательства типографии (2ч). Сюжетно-ролевая игра.

Организационный момент. Актуализация опорных знаний (разгадывание ребуса). Сюжетно-ролевая игра «Редакция газеты». Задание 1- штат редакции (корреспондент, фотограф, художник, наборщик). Задание 2- Вы редакторы (отредактировать текст). Задание 3- Вы - журналисты (написать текст). Задание 4 Вы - художники (выполнение иллюстрации). Итог: люди каких специальностей работают над созданием газеты.

Тема 8. Как проходят вести (2ч). Беседа с элементами игры.



Вступление. Знакомство с профессией почтальона. Из истории (как передавались новости в древности). Изобретения в области связи. Современные профессии связи (почтальон, сортировщик почты). Загадки и почтовый транспорт (самолет), телефон (в пер. с греч «далеко - пишу»). Виды связи, сотовая связь. Ролевая игра «Телефон».

Тема 9. Веселые мастерские (2ч). Беседа. Игра
Вводное слово. Столярная мастерская. Знакомство с инструментами (пила, топор, молоток, рубанок, стамеска). Загадки об инструментах. Швейная мастерская. Загадки об инструментах. Конкурс: «Пришей пуговицу».
Подведение итогов.

Тема 10. Путешествие в город Мастеров (1ч). Профориентационная игра.
Путешествие по 5 районам. Каждый соответствует одной из профессиональных сфер (человек-человек, человек-техника, человек-природа, человек-художественный образ, человек - знаковая система).
Дается задание составить план района, придумать название улиц, заселить дома сказочными героями. Например, район «Умелые руки», сказочные жители - самоделки, железный дровосек.

Тема 11. Строительные специальности (2ч). Практикум.
Организационный момент. Актуализация опорных знаний - разгадать кроссворд. С чего начинает работу хороший специалист (с плана или проекта).
Игра: «Поможем начальнику стройку организовать», игра: «Проект». Итог: вопросы: что случится, если строить здание без соответствующего плана, почему так важно руководствоваться проектами при строительстве здания?

Тема 12. Время на раздумье не теряй, с нами вместе трудись и играй (2ч).
Беседа, игры
Вступление. Чтение стихов: «У меня растут года...». Выступление учеников с сообщениями о профессиях. Задание на внимание: «Найди синий на рисунке». Мастерская слова. Конкурс- игра: «Нитки - иголка».

Тема 13. Знакомство с прошлыми профессиями (2ч). Конкурс.
Введение. Стихи о труде. Рассказ о рабочих профессиях. Конкурс: «Заводу требуются». Информация для любознательных. Знакомство с профессией плотника.

Тема 14. Человек трудом прекрасен (1ч). Игра.

Тема 15. Умеешь сам - научи другого (1ч). Практикум.

Тема 16. Чей участок лучше (2ч). Практикум.




Тема 17. Кулинарный поединок (2ч). Практикум.

ТЕМАТИЧЕСКОЕ ПЛАНИРОВАНИЕ

1 ГОД КУРСА

№	Тема	Кол-во часов	Форма проведения
1-2	«Все работы хороши»	2	занятие с элементами игры видеознакомство
3-4	«Кому, что нужно»	2	дидактическая игра беседа
5-6	«Оденем куклу на работу, едем на работу»	2	занятие с элементами игры беседа
7-8	«Мы строители»	2	занятие с элементами игр видеознакомство
9-10	«Магазин»	2	Знакомство с атрибутами, ролевая игра
11-12	«Мы идем в магазин»	2	Экскурсия. Ролевая игра
13-14	«Аптека»	2	Знакомство с атрибутами, ролевая игра
15-16	«Больница»	2	Знакомство с атрибутами, ролевая игра
17-18	«Какие бывают профессии»	2	Видеознакомство, игровой час
19-20	С.Михалков «Дядя Степа»	2	Чтение, беседы, викторины
21-22-23	«Дядя Степа-милиционер»	3	Экскурсия, видеоурок, встреча с работником полиции
24-25	К.Чуковский «Доктор Айболит»	2	игра-демонстрация, викторина
26-27	В.Маяковский «Кем быть»	2	Чтение, беседа, обсуждение- Кем я хотел бы быть?
28-29	Уход за цветами	2	практика



30-31	Профессия повар	2	Экскурсия, видеоурок, викторина
32-33	«Поварята»	2	практикум

2 ГОД КУРСА


№	Тема	Кол-во часов	Форма проведения
1-2	«Все работы хороши»	2	Занятие с элементами игры
3-4	«Разные дома»	2	Конструирование
5-6	«Дачный домик»	2	Аппликация
7-8	«Профессия повар»	2	Экскурсия в школьную столовую, дидактическая игра
9-10-11	«Парикмахерская»	3	Беседа, игра-викторина, сюжетно-ролевые игра
12-13-14	«Профессия «Врач»	3	Беседа, занятие с элементами игры, приглашение школьного врача
15-16	«Моя профессия»	2	игра-викторина, сочинение
17-18-19	«Почта»	3	Беседа, сюжетно-ролевые игры
20-21	«Аптека»	2	Беседа, презентация
22-23-24	«Мастерская удивительная профессия»	3	дидактическая игра, конкурсы.
25-26	«Профессии все хороши - любую выбирай на вкус»	2	Проект
27-28	Д. Родари «Чем пахнут ремёсла»	2	работа с текстом, практикум
29-30	«Профессия строителей»	2	дидактическая игра
31-32	«Строительный поединок»	2	игра соревнований



33-34	«Путешествие на стройку»	2	Экскурсия, беседа
-------	--------------------------	---	-------------------

3 ГОД КУРСА

№	Тема	Кол-во часов	Форма проведения
1-2	«Что такое профессия»	2	игровые программы, проект
3-4	«У кого мастерок, у кого молоток»	2	беседа с элементами игры, викторина
5-6	«Истоки трудолюбия»	2	игровой час
7-8	«Домашний помощник»	2	игра-конкурс, сочинение
9-10-11	«Мир профессии»	3	Викторина, ролевая игра
12-13	«Угадай профессии»	2	занятие с элементами игры
14-15	«Какие бывают профессии»	2	занятие с элементами игры
16-17	«Куда уходят поезда»	2	занятие с элементами игры
18-19	«Моя профессия»	2	Игра «Поле чудес». Работа по текстам, проект
20	«Наши друзья-книги»	1	Экскурсия в библиотеку
21	«Откуда сахар пришел»	1	Презентация, беседа
22-23	«Турнир- профессионалов»	2	конкурс-игра
24-25	«Все профессии нужны, все профессии важны»	2	дидактическая игра, изготовление сборника профессий
26-27	«Стройка»	2	Строим дом, конструирование
28-29	«Операция- десант»	2	практикум
30-31-32	«Уход за цветами»	3	практикум



33-34	«Кулинарный поединок»	2	Беседа по рецептам, проект
-------	-----------------------	---	----------------------------

4 ГОД КУРСА

№	тема	Кол-во часов	форма проведения
1-2	«Любое дело - мое счастливое будущее»	2	классный час, презентация, работа в группах
3-4	«По дороге идут машины»	2	беседы - тренинг
5-6	«Все работы хороши»	2	игра-конкурс
7-8	«О профессии продавец»	2	беседа-тренинг
9-10	«О профессии библиотекарь»	2	беседа с элементами .игры
11-12	«Праздник в городе Мастеров»	2	Занятие с элементами игры
13-14	«Работники издательств и типографии»	2	Экскурсия в типографию , ролевая игра
15-16	«Как приходят вести»	2	беседа с элементами игры
17-18	«Веселые мастерские»	2	Беседа, игра
19-20	«Путешествие в город мастеров»	2	профорientации - игра
21-22	«Строительные специальности»	2	Практикум, защита проекта
23-24	«Время на раздумье не теряй, с нами вместе трудись и играй»	2	Беседа, игры
25-26	«Знакомство с промышленными профессиями»	2	конкурс
27-28	«Человек трудом красен»	2	игры
29-30	«Успеешь сам -научи другого»	2	практикум
31-32	«Чей участок лучше»	2	практикум
33-34	«Кулинарный поединок»	2	практикум




ВЕРХНЕУРАЛЬСКОЕ
№6 им. С.Т. Куцева
В.В. Триус

Протокол №1 заседания
МО учителей
начальных классов
от «29» августа 2023г

Директор МАОУ СОШ №6
С.Т. Кутева

В.В. Триус

Исполнено, пронумеровано и
скреплено печатью




СОГЛАСОВАНО

Протокол №1 заседания

МО учителей


начальных классов

от «29» августа 2023г

 Колесник Л.В.

СОГЛАСОВАНО

заместитель директора по ВР

 Соловьева О.Г.

«30» августа 2023г



МА
Исполнено
В.В. Триус

ИЯ ВЕРНА
№6 им. С.Т. Кутева

Рецензия
на рабочую программу внеурочной деятельности
по курсу «Функциональная грамотность» для 1-4 классов,
разработанную учителем начальных классов
МАОУ СОШ № 6 имени С.Т. Куцева Кущёвского района
Скоробогатовой Ольгой Валентиновной

Рецензируемая рабочая программа по курсу «Функциональная грамотность» составлена в соответствии с требованиями Федерального государственного образовательного стандарта начального общего образования, входит во внеурочную деятельность социального направления и рассчитана на 4 года обучения для учащихся 1-4 классов по 1 часу в неделю.

Рабочая программа содержит пояснительную записку, планируемые результаты реализации программы, содержание, тематическое планирование.

Автором обозначена цель изучения программы- развитие способности обучающихся в умении использовать приобретенные знания.

Весь курс состоит из 4 блоков: «Читательская грамотность», «Естественно-научная грамотность», «Математическая грамотность», «Финансовая грамотность». Каждый блок имеет свою направленность. «Читательская грамотность» направлена на формирование умений обучающихся к осмыслению письменных текстов и рефлексии на них; «Естественно –научная грамотность» формирует понимание детей на развитие окружающего мира и тех изменений, которые вносит в него деятельность человека; «Математическая грамотность» развивает способности детей высказывать обоснованные математические суждения; «Финансовая грамотность» направлена на развитие элементарного экономического мышления младших школьников.

Автор считает целесообразным изучение блоков по полугодиям и подчеркивает, что в совокупности они способствуют, в целом, развитию функциональной грамотности обучающихся.

Программа составлена с учетом возрастных особенностей детей начальных классов, определены формы и приёмы проведения учебных занятий. Практические занятия, предусмотренные программой, позволяют воплотить теоретические знания ребят на практике, проявить исследовательскую активность, что способствует развитию наблюдательности, самостоятельности, инициативности.

Автор предлагает проведение внеурочных занятий как библиотечные уроки, деловые беседы, научно-исследовательские дискуссии, тематические игры, практические упражнения, экскурсии, самостоятельная работа, конкурсы.

Рабочая программа внеурочной деятельности «Функциональная грамотность» рассматривалась на заседании школьного методического

объединения учителей начальных классов как инновационный опыт учителя и применялась в рамках образовательного учреждения в 1-4 классах.

Рабочая программа «Функциональная грамотность» может быть рекомендована к использованию в учебном процессе для организации внеурочной деятельности.

Рецензия рассмотрена
на заседании методического совета МКУ «ЦРО»
Протокол № 1 от 30 августа 2024 г.

Рецензенты:

Методист МКУ «ЦРО»

Председатель МС МКУ «ЦРО»




Л.Н. Виссер

С.А. Балаш

Краснодарский край Кушевский район станица Кушевская
муниципальное автономное общеобразовательное учреждение
средняя общеобразовательная школа № 6 имени С.Т.Куцева


УТВЕРЖДЕНО

Решение педагогического совета
МАОУ СОШ № 6 им. С.Т. Куцева
Протокол № 1 от 31 августа 2023 года
Председатель Голус В.В.



РАБОЧАЯ ПРОГРАММА ВНЕУРОЧНОЙ ДЕЯТЕЛЬНОСТИ

Занятие	Кружок
Направление	Интеллектуальное
Наименование	«Функциональная грамотность»
Срок реализации программы	4 года
Учитель составитель	Скоробогатова Ольга Валентиновна



Пояснительная записка.

Программа курса внеурочной деятельности для 1-4 классов «Функциональная грамотность» составлена в соответствии с требованиями Федерального государственного образовательного стандарта начального общего образования на основе авторской программы внеурочной деятельности М.В. Буряк, С.А. Шейкина.

Программа «Функциональная грамотность» учитывает возрастные, общеучебные и психологические особенности младшего школьника.

Цель программы: создание условий для развития функциональной грамотности.

Программа разбита на четыре блока: «Читательская грамотность», «Математическая грамотность», «Финансовая грамотность» и «Естественно-научная грамотность».

Целью изучения блока «Читательская грамотность» является развитие способности учащихся к осмыслению письменных текстов и рефлексией на них, использования их содержания для достижения собственных целей, развития знаний и возможностей для активного участия в жизни общества. Оценивается не техника чтения и буквальное понимание текста, а понимание и рефлексия на текст, использование прочитанного для осуществления жизненных целей.

Целью изучения блока «Математическая грамотность» является формирование у обучающихся способности определять и понимать роль математики в мире, в котором они живут, высказывать хорошо обоснованные математические суждения и использовать математику так, чтобы удовлетворять в настоящем и будущем потребности, присущие созидательному, заинтересованному и мыслящему гражданину.

Целью изучения блока «Финансовая грамотность» является развитие экономического образа мышления, воспитание ответственности нравственного поведения в области экономических отношений в семье, формирование опыта применения полученных знаний и умений для решения элементарных вопросов в области экономики семьи.

Целью изучения блока «Естественно-научная грамотность» является формирование у обучающихся способности использовать естественно-научные знания для выделения в реальных ситуациях проблем, которые могут быть исследованы и решены с помощью научных методов, для получения выводов, основанных на наблюдениях и экспериментах. Эти выводы необходимы для понимания окружающего мира, тех изменений, которые вносит в него деятельность человека, и для принятия соответствующих решений.



Программа курса внеурочной деятельности «Функциональная грамотность» рассчитана на 135 часов и предполагает проведение 1 занятия в неделю. Срок реализации 4 года (1-4 класс):

1 класс – 33 часа

2 класс – 34 часа

3 класс – 34 часа

4 класс – 34 часа

В первом полугодии проводятся занятия по формированию читательской и естественнонаучной грамотности, во 2 полугодии - по формированию математической и финансовой грамотности. Если учитель считает необходимым, последовательность проведения занятий можно изменить.

ПЛАНИРУЕМЫЕ РЕЗУЛЬТАТЫ ОСВОЕНИЯ КУРСА

Программа обеспечивает достижение следующих личностных, метапредметных результатов.

Личностные результаты изучения курса:

- осознавать себя как члена семьи, общества и государства: участие в обсуждении финансовых проблем семьи, принятии решений о семейном бюджете;
- овладевать начальными навыками адаптации в мире финансовых отношений: сопоставление доходов и расходов, простые вычисления в области семейных финансов;
- осознавать личную ответственность за свои поступки;
- уметь сотрудничать со взрослыми и сверстниками в различных ситуациях.

Метапредметные результаты изучения курса:

Познавательные:

- осваивать способы решения проблем творческого и поискового характера: работа над проектами и исследованиями;
- использовать различные способы поиска, сбора, обработки, анализа и представления информации;
- овладевать логическими действиями сравнения, обобщения, классификации, установления аналогий и причинно-следственных связей, построения рассуждений, отнесения к известным понятиям;
- использовать знаково-символические средства, в том числе моделирование;
- ориентироваться в своей системе знаний: отличать новое от уже известного;



- делать предварительный отбор источников информации: ориентироваться в потоке информации;
- добывать новые знания: находить ответы на вопросы, используя учебные пособия, свой жизненный опыт и информацию, полученную от окружающих;
- перерабатывать полученную информацию: сравнивать и группировать объекты;
- преобразовывать информацию из одной формы в другую.

Регулятивные:

- проявлять познавательную и творческую инициативу;
- принимать и сохранять учебную цель и задачу, планировать ее реализацию, в том числе во внутреннем плане;
- контролировать и оценивать свои действия, вносить соответствующие коррективы в их выполнение;
- уметь отличать правильно выполненное задание от неверного; - оценивать правильность выполнения действий: самооценка и взаимооценка, знакомство с критериями оценивания.

Коммуникативные:

- адекватно передавать информацию, выражать свои мысли в соответствии с поставленными задачами и отображать предметное содержание и условия деятельности в речи;
- слушать и понимать речь других;
- совместно договариваться о правилах работы в группе;
- доносить свою позицию до других: оформлять свою мысль в устной и письменной речи (на уровне одного предложения или небольшого текста);
- учиться выполнять различные роли в группе (лидера, исполнителя, критика).

Предметные результаты изучения блока «Читательская грамотность»:

- способность понимать, использовать, оценивать тексты размышлять о них и заниматься чтением для того, чтобы достигать своих целей, расширять свои знания и возможности, участвовать в социальной жизни;
- умение находить необходимую информацию в прочитанных текстах;
- умение задавать вопросы по содержанию прочитанных текстов;
- умение составлять речевое высказывание в устной и письменной форме в соответствии с поставленной учебной задачей.

Предметные результаты изучения блока «Естественно-научная грамотность»:

- способность осваивать и использовать естественно-научные знания для распознавания и постановки вопросов, для освоения новых знаний, для



объяснения естественно-научных явлений и формулирования основанных на научных доказательствах выводов;

- способность понимать основные; особенности естествознания как формы человеческого познания.

Предметные результаты изучения блока «Математическая грамотность»:

- способность формулировать, применять и интерпретировать математику в разнообразных контекстах;

- способность проводить математические рассуждения;

- способность использовать математические понятия, факты, чтобы описать, объяснить и предсказывать явления;

- способность понимать роль математики в мире, высказывать обоснованные суждения и принимать решения, которые необходимы конструктивному, активному и размышляющему человеку.

Предметные результаты изучения блока «Финансовая грамотность»:

- понимание и правильное использование финансовых терминов;

- представление о семейных расходах и доходах;

- умение проводить простейшие расчеты семейного бюджета;

- представление о различных видах семейных доходов;

- представление о различных видах семейных расходов;

- представление о способах экономии семейного бюджета.

Содержание программы

1 класс (33 ч)

№ п/п	Раздел	Кол-во часов	Содержание	Формы внеурочной деятельности
1	Читательская грамотность	1	В. Бианки. Лис и мышонок.	Библиотечные уроки; Деловые беседы; Участие в научно-исследовательских дискуссиях; Практические упражнения
		1	Русская народная сказка. Мороз и заяц.	
		1	В. Сутеев. Живые грибы.	
		1	Г. Цыферов. Петушок и солнышко.	
		1	М. Пляцковский. Урок дружбы.	
		1	Грузинская сказка. Лев и заяц.	
		1	Русская народная сказка. Как лиса училась летать.	
		1	Е. Пермяк. Четыре брата.	
	Итого	8		
2.	Математическая грамотность	1	Про курочку Рябу, золотые и простые яйца.	Библиотечные уроки; Деловые беседы;
		1	Про козу, козлят и капусту.	
		1	Про петушка и жерновцы.	



		1	Как петушок и курочки делили бобовые зернышки.	Участие в научно-исследовательских дискуссиях; Практические упражнения
		1	Про наливные яблочки.	
		1	Про Машу и трех медведей.	
		1	Про старика, старуху, волка и лисичку.	
		1	Про медведя, лису и мишкин мед.	
	Итого	8		
3.	Финансовая грамотность	1	За покупками.	Библиотечные уроки; Деловые беседы; Участие в научно-исследовательских дискуссиях; Практические упражнения
		1	Находчивый колобок.	
		1	День рождения мухи-цокотухи.	
		1	Буратино и карманные деньги.	
		1	Кот Василий продает молоко.	
		1	Лесной банк.	
		1	Как мужик и медведь прибыль делили.	
		1	Как мужик золото менял.	
	Итого	8		
4.	Естественно-научная грамотность	1	Как Иванушка хотел попить водицы.	Библиотечные уроки; Деловые беседы; Участие в научно-исследовательских дискуссиях; Практические упражнения
		1	Пятачок, Винни-пух и воздушный шарик.	
		1	Про репку и другие корнеплоды.	
		1	Плывет, плывет кораблик.	
		1	Про Снегурочку и превращения воды.	
		1	Как делили апельсин.	
		1	Крошка енот и Тот, кто сидит в пруду.	
		1	Иванова соль.	
		1	В. Сутеев. Яблоко.	
	Итого	9		
	Итого	33		

2 класс (34 ч)

№ п/п	Раздел	Кол-во часов	Содержание	Формы внеурочной деятельности
1	Читательская грамотность	1	Михаил Пришвин. Белчья память.	Библиотечные уроки; Деловые беседы; Участие в научно-исследовательских дискуссиях; Практические упражнения
		1	И. Соколов-Микитов. В берлоге.	
		1	Лев Толстой. Зайцы.	
		1	Николай Сладков. Веселая игра.	



		1 1 1 1 0,5	Обыкновенные кроты. Эдуард Шим. Тяжкий труд. Полевой хомяк. Про бобров. Позвоночные животные.	ких дискуссиях; Практические упражнения
	Итого	8,5		
2.	Математическая грамотность	1 1 1 1 1 1 1 0,5	Про беличьи запасы. Медвежье, потомство. Про зайчат и зайчиху. Лисьи забавы. Про крота. Про ежа. Про полевого хомяка. Бобры строители. Встреча друзей.	Библиотечные уроки; Деловые беседы; Участие в научно- исследовательс- ких дискуссиях; Практические упражнения
	Итого	8,5		
3.	Финансовая грамотность	1 1 1 1 1 1 1 0,5	Беличьи деньги. Поврежденные и фальшивые деньги. Банковская карта. Безопасность денег на банковской карте. Про кредиты. Про вклады. Ловушки для денег. Такие разные деньги. Встреча друзей.	Библиотечные уроки; Деловые беседы; Участие в научно- исследовательс- ких дискуссиях; Практические упражнения
	Итого	8,5		
4.	Естественно-научная грамотность	1 1 1 1 1 1 1 0,5	Про белочку и погоду. Лесные сладкоежки. Про зайчишку и овощи. Лисьи норы. Корень часть растения. Занимательные особенности яблока. Про хомяка и его запасы. Материал для плотин. Позвоночные животные.	Библиотечные уроки; Деловые беседы; Участие в научно- исследовательс- ких дискуссиях; Практические упражнения
	Итого	8,5		
	Итого	34		

3 класс (34 ч)

№ п/п	Раздел	Кол-во часов	Содержание	Формы внеурочной деятельности
1	Читательская грамотность	1 1	Про дождевого червяка Кальций	Библиотечные уроки;




		1	Сколько весит облако?	Деловые беседы; Участие в научно-исследовательских дискуссиях; Практические упражнения
		1	Хлеб, всему голова.	
		1	Про мел.	
		1	Про мыло.	
		1	История свечи.	
		1	Магнит.	
	Итого	8		
2.	Естественно-научная грамотность	1	Дождевые черви.	Библиотечные уроки; Деловые беседы; Участие в научно-исследовательских дискуссиях; Практические упражнения
		1	Полезный кальций.	
		1	Про облака.	
		1	Про хлеб и дрожжи.	
		1	Интересное вещество мел.	
		1	Чем интересно мыло и как оно «работает»?	
		1	Про свечи.	
		1	Волшебный Магнит.	
	Итого	8		
3.	Финансовая грамотность	1	Что такое «бюджет»?	Библиотечные уроки; Деловые беседы; Участие в научно-исследовательских дискуссиях; Практические упражнения
		1	Семейный бюджет.	
		1	Откуда в семье берутся деньги? Зарплата.	
		1	Откуда в семье берутся деньги? Пенсия и социальные пособия.	
		1	Откуда в семье берутся деньги? Наследство, вклад выигрыш.	
		1	На что тратятся семейные деньги? Виды расходов.	
		1	На что тратятся семейные деньги? Обязательные платежи.	
		1	Как сэкономить семейные деньги?	
	Итого	8		
4.	Математическая грамотность	1	Расходы и доходы бюджета.	Библиотечные уроки; Деловые беседы; Участие в научно-исследовательских дискуссиях; Практические упражнения
		1	Планируем семейный бюджет.	
		1	Подсчитываем семейный доход.	
		1	Пенсии и пособия.	
		1	Подсчитываем случайные (нерегулярные) доходы.	
		1	Подсчитываем расходы.	
		1	Расходы на обязательные платежи.	



		1	Подсчитываем сэкономленные деньги.	
	Итого	8		
5	Проверочные работы	2	Проверь себя	
	Итого	34		

4 класс (34 ч)

№ п/п	Раздел	Кол-во часов	Содержание	Формы внеурочной деятельности
1	Читательская грамотность	1	Старинная женская одежда.	Библиотечные уроки; Деловые беседы; Участие в научно-исследовательских дискуссиях; Практические упражнения
		1	Старинные женские головные уборы.	
		1	Старинная мужская одежда и головные уборы.	
		1	Жилище крестьянской семьи на Руси.	
		2	Внутреннее убранство и предметы обихода русской избы.	
		1	История посуды на Руси.	
		1	Какие деньги были раньше в России	
	Итого	8		
2.	Естественно-научная грамотность	1	Томат.	Библиотечные уроки; Деловые беседы; Участие в научно-исследовательских дискуссиях; Практические упражнения
		1	Болгарский перец.	
		1	Картофель.	
		1	Баклажан. Семейство Паслёновые.	
		1	Лук.	
		1	Капуста.	
		1	Горох. Грибы.	
	Итого	8		
3.	Финансовая грамотность	2	Потребительская корзина.	Библиотечные уроки; Деловые беседы; Участие в научно-исследовательских дискуссиях; Практические упражнения
		1	Прожиточный минимум.	
		1	Инфляция.	
		2	Распродажи, скидки, бонусы.	
		1	Благотворительность.	
		1	Страхование.	
	Итого	8		
4.	Математическая грамотность	1	В бассейне	Библиотечные уроки; Деловые
		2	Делаем ремонт.	
		1	Праздничный горт.	



		1 2 1	Обустроиваем участок. Поход в кино. Отправляемся в путешествие.	беседы; Участие в научно-исследовательских дискуссиях; Практические упражнения
	Итого	8		
5	Творческие работы	1 1	По выбору. Составляем словарики по финансовой грамотности.	
	Итого	2		
	Итого	34		

Календарно-тематическое планирование

1 класс

№ п/п	Тема занятия	Всего часов	Дата проведения	
			Планир.	Факт.
1.	В. Бианки. Лис и мышонок.	1		
2.	Русская народная сказка. Мороз и заяц.	1		
3.	В. Сутеев. Живые грибы.	1		
4.	Г. Цыферов. Петушок и солнышко.	1		
5.	М. Пляцковский. Урок дружбы.	1		
6.	Грузинская сказка. Лев и заяц.	1		
7.	Русская народная сказка. Как лиса училась летать.	1		
8.	Е. Пермяк. Четыре брата.	1		
9.	Про курочку рябу, золотые и простые яйца.	1		
10.	Про козу, козлят и капусту.	1		
11.	Про петушка и жерновцы.	1		
12.	Как петушок и курочки делили бобовые зернышки.	1		
13.	Про наливные яблочки.	1		
14.	Про Машу и трех медведей.	1		
15.	Про старика, старуху, волка и лисичку.	1		
16.	Про медведя, лису и мишкин мед.	1		
17.	За покупками.	1		
18.	Находчивый колобок.	1		
19.	День рождения мухи-цокотухи.	1		
20.	Буратино и карманные деньги.	1		
21.	Кот Василий продает молоко.	1		
22.	Лесной банк.	1		
23.	Как мужик и медведь прибыль делили.	1		
24.	Как мужик золото менял.	1		
25.	Как Иванушка хотел попить водицы.	1		
26.	Пятачок, Винни-пух и воздушный шарик.	1		
27.	Про репку и другие корнеплоды.	1		
28.	Плывет, плывет кораблик.	1		
29.	Про Снегурочку и превращения воды.	1		
30.	Как делили апельсин.	1		



31.	Крошка енот и Тот, кто сидит в пруду.	1		
32.	Иванова соль.	1		
33.	В. Сутеев. Яблоко.	1		
Итого:		33		

2 класс

№ п/п	Тема занятия	Всего часов	Дата проведения	
			Планир.	Факт.
1.	Михаил Пришвин. Беличья память.	1		
2.	Про беличьи запасы.	1		
3.	Беличьи деньги.	1		
4.	Про белочку и погоду.	1		
5.	И. Соколов-Микитов. В берлоге.	1		
6.	Медвежье потомство.	1		
7.	Поврежденные и фальшивые деньги.	1		
8.	Лесные сладкоежки.	1		
9.	Лев Толстой. Зайцы.	1		
10.	Про зайчат и зайчиху.	1		
11.	Банковская карта.	1		
12.	Про зайчишку и овощи.	1		
13.	Николай Сладков. Веселая игра.	1		
14.	Лисьи забавы.	1		
15.	Безопасность денег на банковской карте.	1		
16.	Лисьи норы.	1		
17.	Обыкновенные кроты.	1		
18.	Про крота.	1		
19.	Про кредиты.	1		
20.	Корень часть растения.	1		
21.	Эдуард Шим. Тяжкий труд.	1		
22.	Про ежа.	1		
23.	Про вклады.	1		
24.	Занимательные особенности яблока.	1		
25.	Полевой хомяк.	1		
26.	Про полевого хомяка.	1		
27.	Ловушки для денег.	1		
28.	Про хомяка и его запасы.	1		
29.	Про бобров.	1		
30.	Бобры строители.	1		
31.	Такие разные деньги.	1		
32.	Материал для плотин.	1		
33.	Позвоночные животные.	1		
34.	Встреча друзей.	1		
Итого:		34		

3 класс

№ п/п	Тема занятия	Всего часов	Дата проведения	
			Планир.	Факт.
1.	Про дождевого червяка.	1		
2.	Кальций.	1		



3.	Сколько весит облако?	1		
4.	Хлеб, всему голова.	1		
5.	Про мел.	1		
6.	Про мыло.	1		
7.	История свечи.	1		
8.	Магнит.	1		
9.	Дождевые черви.	1		
10.	Полезный кальций.	1		
11.	Про облака.	1		
12.	Про хлеб и дрожжи.	1		
13.	Интересное вещество мел.	1		
14.	Чем интересно мыло и как оно «работает»?	1		
15.	Про свечи.	1		
16.	Волшебный Магнит.	1		
17.	Проверь себя.	1		
18.	Что такое «бюджет»?	1		
19.	Семейный бюджет.	1		
20.	Откуда в семье берутся деньги? Зарплата.	1		
21.	Откуда в семье берутся деньги? Пенсия и социальные пособия.	1		
22.	Откуда в семье берутся деньги? Наследство, вклад выигрыш.	1		
23.	На что тратятся семейные деньги? Виды расходов.	1		
24.	На что тратятся семейные деньги? Обязательные платежи.	1		
25.	Как сэкономить семейные деньги?	1		
26.	Расходы и доходы бюджета.	1		
27.	Планируем семейный бюджет.	1		
28.	Подсчитываем семейный доход.	1		
29.	Пенсии и пособия.	1		
30.	Подсчитываем случайные (нерегулярные) доходы.	1		
31.	Подсчитываем расходы.	1		
32.	Расходы на обязательные платежи.	1		
33.	Подсчитываем сэкономленные деньги.	1		
34.	Проверь себя.	1		
	Итого:	34		


4 класс

№ п/п	Тема занятия	Всего часов	Дата проведения	
			Планир.	Факт.
1.	Старинная женская одежда.	1		
2.	Старинные женские головные уборы.	1		
3.	Старинная мужская одежда и головные уборы.	1		
4.	Жилище крестьянской семьи на Руси.	1		
5.	Внутреннее убранство и предметы обихода русской избы.	1		
6.	Внутреннее убранство и предметы обихода русской избы.	1		
7.	История посуды на Руси.	1		
8.	Какие деньги были раньше в России	1		



9.	Томат.	1		
10.	Болгарский перец.	1		
11.	Картофель.	1		
12.	Баклажан. Семейство Паслёновые.	1		
13.	Лук.	1		
14.	Капуста.	1		
15.	Горех.	1		
16.	Грибы.	1		
17.	Творческая работа.	1		
18.	Потребительская корзина.	1		
19.	Потребительская корзина.	1		
20.	Прожиточный минимум.	1		
21.	Инфляция.	1		
22.	Распродажи, скидки, бонусы.	1		
23.	Распродажи, скидки, бонусы	1		
24.	Благотворительность.	1		
25.	Страхование.	1		
26.	В бассейне.	1		
27.	Делаем ремонт.	1		
28.	Делаем ремонт.	1		
29.	Праздничный торт.	1		
30.	Обустроиваем участок.	1		
31.	Поход в кино.	1		
32.	Поход в кино.	1		
33.	Отправляемся в путешествие.	1		
34.	Составляем словарь по финансовой грамотности.	1		
	Итого:	34		

СОГЛАСОВАНО
 Протокол №1 заседания
 МО учителей начальных классов
 от «29» августа 2023г.


 подпись руководителя МО

Колесник Л.В.
 расшифровка подписи

СОГЛАСОВАНО
 Заместитель директора по ВР


 подпись Соловьёва О.Г.
 расшифровка подписи

«30» августа 2023 г.



Пропито, пронумеровано и
сдано в печать

Директор МАОУ СОШ №6
им. С.Т. Куцера
Р.В. Куцера

